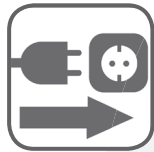


D Kurzanleitung für ROMMELSBACHER BGE 1580/E



ACHTUNG: Lesen Sie alle Sicherheitshinweise und Anweisungen der beiliegenden Bedienungsanleitung! Versäumnisse bei der Einhaltung der Sicherheitshinweise und Anweisungen der beiliegenden Anleitung können elektrischen Schlag, Brand und/oder schwere Verletzungen und Verbrennungen verursachen!



Gerät ans
Stromnetz
anschließen



Gerät
einschalten



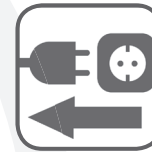
Funktion wählen



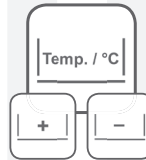
Gerät starten



Nach Ende des
Garvorganges
das Gerät
ausschalten



Gerät vom
Stromnetz
trennen



Einstellung für die
Temperatur ändern



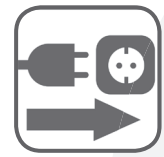
Einstellung für die
Zeit ändern



GB Quick start guide for ROMMELSBACHER BGE 1580/E



ATTENTION: Read all safety advices and instructions of the attached instruction manual! Non-observance of the safety advices and instructions of the attached instruction manual may cause electric shock, fire and/or serious injuries and burns!



Connect the appliance to the mains



Switch on the appliance



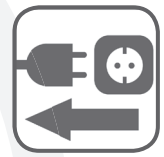
Select a function



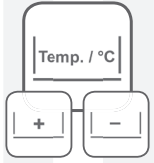
Start the appliance



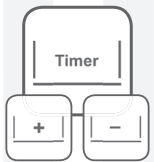
Switch off at the end of the cooking process



Disconnect the appliance from the mains



Adjust the temperature setting



Adjust the timer setting

